

日本糖尿病協会eラーニングの受講方法 1



1. 「日本糖尿病協会」のHPを開ける。


2. 「日糖協eラーニング」を開く

3. 「利用登録」を行う

4. まだ地域糖尿病療養指導士になっていないので、CDELの下にある「上記以外の希望者」から申し込む。


5. 「個別手続き様式 (EXCEL)」に記入

上記以外の希望者

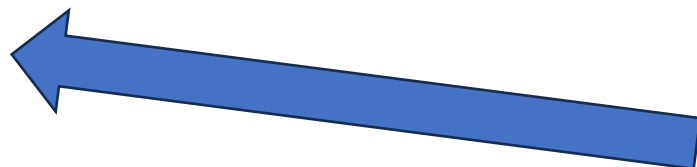

個別手続き様式 (EXCEL) に必要事項をご記入のうえメール添付でお申し込みください。

アカウント登録料

- ・日本糖尿病協会会員：無料
- ・日本糖尿病協会非会員：¥3,500/1名

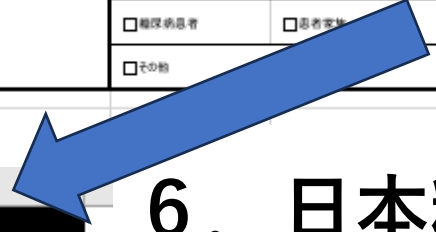
個別手続き様式 (EXCEL) 

送信先： e-learning@nittokyo.or.jp



「個別手続き様式(EXCEL)」に記入

A	B	C	D	E	F	G	H	I	J	K	L	
	【ログインID】 ※FAXのメールアドレスと同一のもの ※携帯アドレス(docomo.auや@bank等の キャリアメールアドレス)は登録不可	【パスワード】 任意のものをご入力ください。	【氏名】 ※姓と名の間にスペースを 入れてください。	【フリガナ】 ※ひらがなでご入力ください。 ※姓と名の間にスペースを 入れてください。	【郵便番号】	【メールアドレス】 ※FAXのログインIDと同一のもの ※携帯アドレス(docomo.auや@bank等の キャリアメールアドレス)は登録不可	【性別】 既婚者、未婚者、未婚者、その他のいずれかにチェックしてください。 既婚者の場合は所属施設(配偶者)を併せてご入力ください。			【日本糖尿病協会会員情報】 本部会員、友の会会員、非会員のいずれかにチェックしてください。 本部会員、友の会会員の場合はそれぞれ会員情報をご入力ください。		
記入欄							<input type="checkbox"/> 既婚者 <input type="checkbox"/> 未婚者 <input type="checkbox"/> 未婚者 <input type="checkbox"/> その他		<input type="checkbox"/> 本部会員 <input type="checkbox"/> 友の会会員 <input type="checkbox"/> 非会員	本部会員番号→		友の会名→



J	K	L
【日本糖尿病協会会員情報】 本部会員、友の会会員、非会員のいずれかにチェック☑してください。 本部会員、友の会会員の場合はそれぞれ会員情報をご記入ください。		
<input type="checkbox"/> 本部会員	本部会員番号→	
<input type="checkbox"/> 友の会会員	友の会名→	
<input type="checkbox"/> 非会員		

6. 日本糖尿病協会会員になっていただくのが必要条件です。あらかじめ、本部会員になっていただくか、ご勤務の医療機関の患者会（友の会）に入会していただき、「友の会名」を記入ください。